



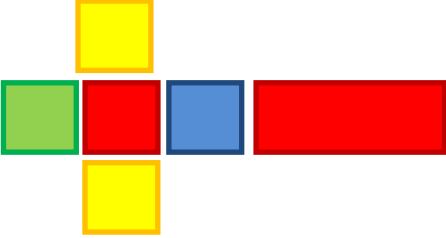
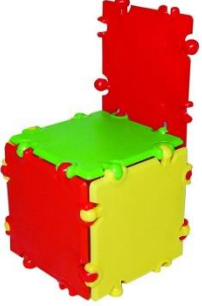












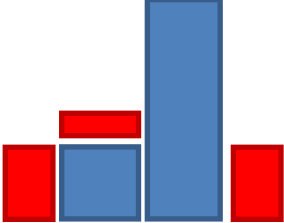












# ТЕХНОЛОГИЧЕСКИЕ КАРТЫ ПО КОНСТРУИРОВАНИЮ ДЛЯ ДЕТЕЙ 3- 5 ЛЕТ




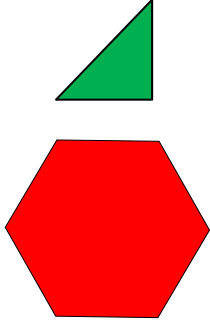



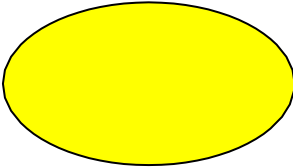

**ЦЕЛЬ:** предлагаемый методический комплект включает в себя технологические карты для конструирования детей 3-5 лет по темам календарно-тематического плана и поможет педагогам в организации образовательной деятельности с детьми с использованием различных видов конструкторов, а также организовать воспитанникам самостоятельную конструктивно – модельную деятельность.






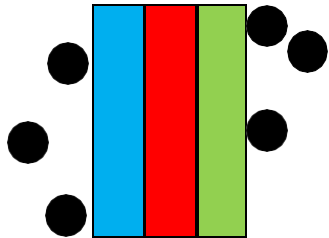




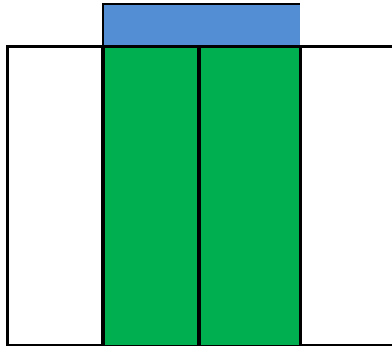





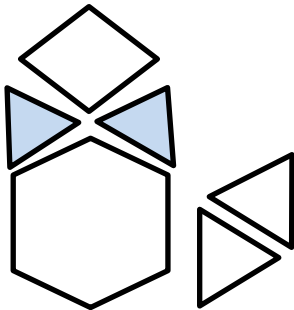

Каждая технологическая карта имеет определенную структуру: указан вид конструктора, выделены необходимые детали конструктора, дана наглядная схема или пошаговое описание постройки, представлен образец готовой постройки.




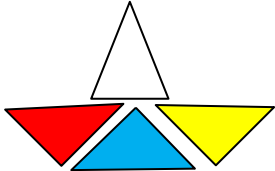






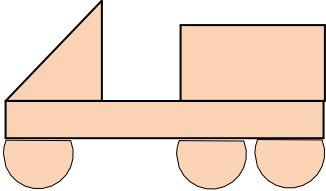

Технологические карты могут использоваться педагогами в совместной деятельности взрослого и ребенка, а также стимулировать активность ребенка в свободной деятельности.








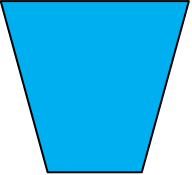

Вид конструктора	Количество деталей	Описание или схема	Результат
 	 5 шт.  1 шт.		
 	 4 шт.  2 шт.		
 	 1 шт.  1 шт.  2 шт.  1 шт.		

Вид конструктора	Количество деталей	Описание или схема	Результат
<p><b>ТИКО</b></p> 	 1 шт.  2 шт.		
<p><b>Винкелс!</b></p> 	 13 шт.		










Вид конструктора	Количество деталей	Описание или схема	Результат
<p data-bbox="56 145 309 220"><b>ТИКО</b></p> 	 1 шт.   1 шт.		
<p data-bbox="69 775 398 863"><b>Винклемс!</b></p> 	 12 шт.		

Вид конструктора	Количество деталей	Описание или схема	Результат
	 6 шт.  15 шт.  15 шт.  15 шт.		
	 4 шт.  1 шт.		
	 1 шт.  1 шт.  4 шт.		

Вид конструктора	Количество деталей	Описание или схема	Результат
<p data-bbox="159 137 336 188"><b>ТИКО</b></p> 	 3 шт.  1 шт.		
<p data-bbox="136 775 360 826"><b>ТОМИК</b></p> 	 3 шт.  1 шт.  1 шт.  1 шт.		

Вид конструктора	Количество деталей	Описание или схема	Результат
<p data-bbox="143 151 315 204"><b>ТИКО</b></p> 	 4 шт.  1 шт.		
<p data-bbox="143 863 371 927"><b>Bunchens!</b></p> 	 17 шт.		



Вид конструктора	Количество деталей	Описание или схема	Результат
<p><b>ТИКО</b></p> 	 2 шт.  2 шт.  2 шт.		
<p><b>ТОМИК</b></p> 	 2 шт.  3 шт.	